

Attività di deposito Brevetti per invenzione e per modello di utilità; convalida di brevetti europei

MARZO - GIUGNO 2019



MARZO - GIUGNO 2020



Attività di deposito

Comparazione dei valori totali per i Brevetti
nel periodo marzo-giugno



Brevetto per
Invenzione

Anno 2019 - **3.508**

Anno 2020 - **3.842**

+9,5%



Brevetto per Modello
di utilità

Anno 2019 - **683**

Anno 2020 - **944**

+38,2%



Convalida

Brevetti europei

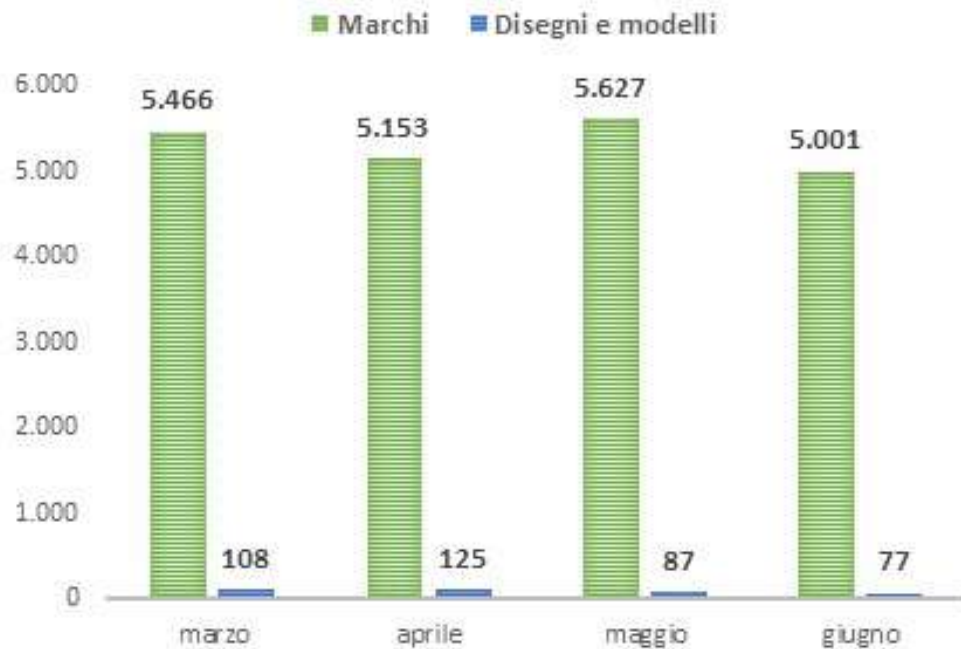
Anno 2019 - **14.434**

Anno 2020 **13.804**

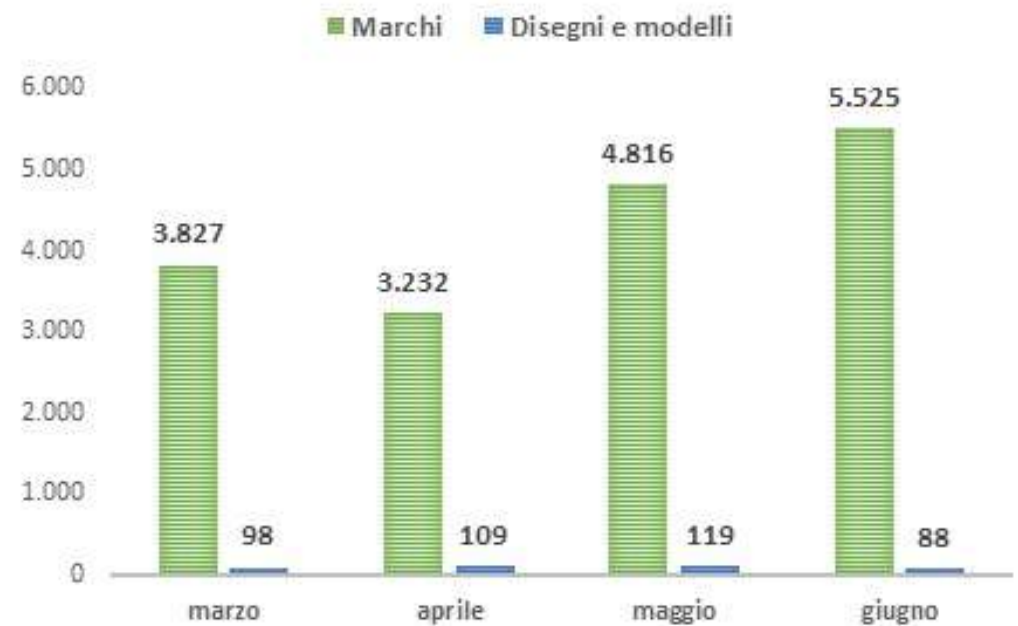
-4,4%

Attività di deposito Marchi, Disegni e modelli

MARZO - GIUGNO 2019



MARZO - GIUGNO 2020



Attività di deposito

Comparazione dei valori totali per Marchi, Disegni e modelli nel periodo marzo-giugno



Marchi (rinnovi compresi)

Anno 2019 - **21.247**

Anno 2020 - **17.400**

-18%



Disegni

Anno 2019 - **397**

Anno 2020 - **414**

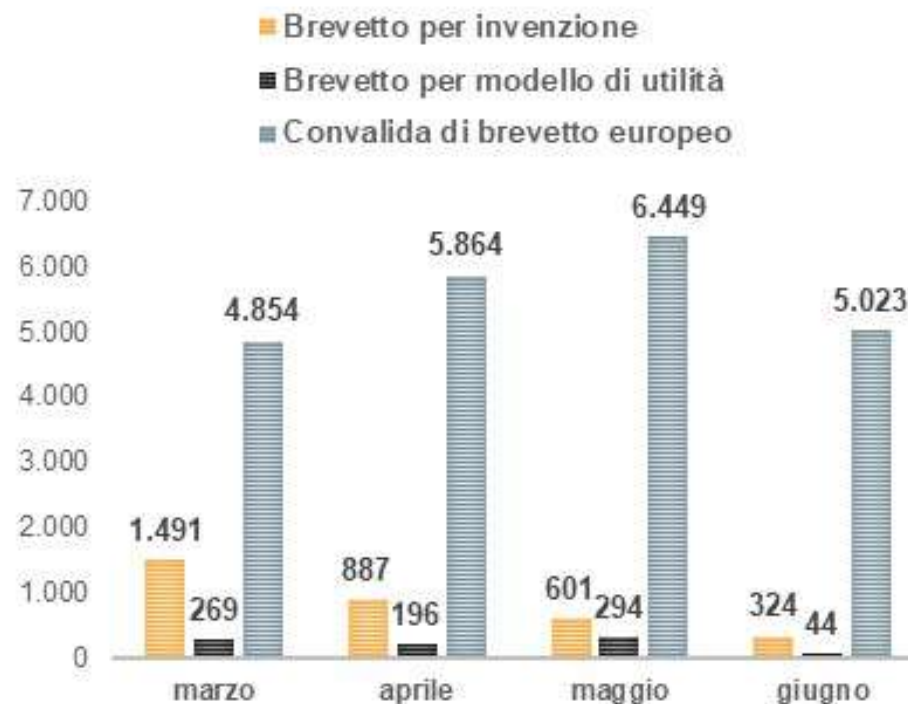
-4,3%

Attività di rilascio titoli e definizione istanze Brevetti per invenzione e per modello di utilità; convalida di Brevetti europei

MARZO - GIUGNO 2019



MARZO - GIUGNO 2020



Attività di rilascio titoli e definizione istanze

Comparazione dei valori totali per i Brevetti nel periodo marzo-giugno



Brevetto per
Invenzione

Anno 2019 - **3.209**

Anno 2020 - **3.303**

+2,9%



Brevetto per Modello
di utilità

Anno 2019 - **666**

Anno 2020 - **803**

+20,6%



Totale di convalida
Brevetti europei

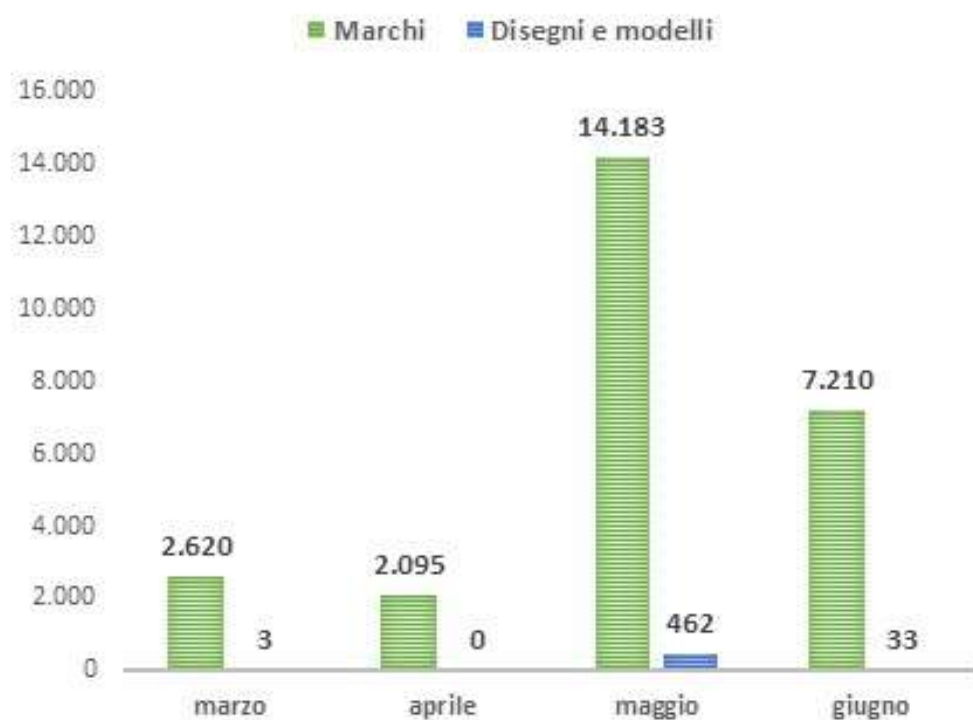
Anno 2019 - **14.422**

Anno 2020 **22.190**

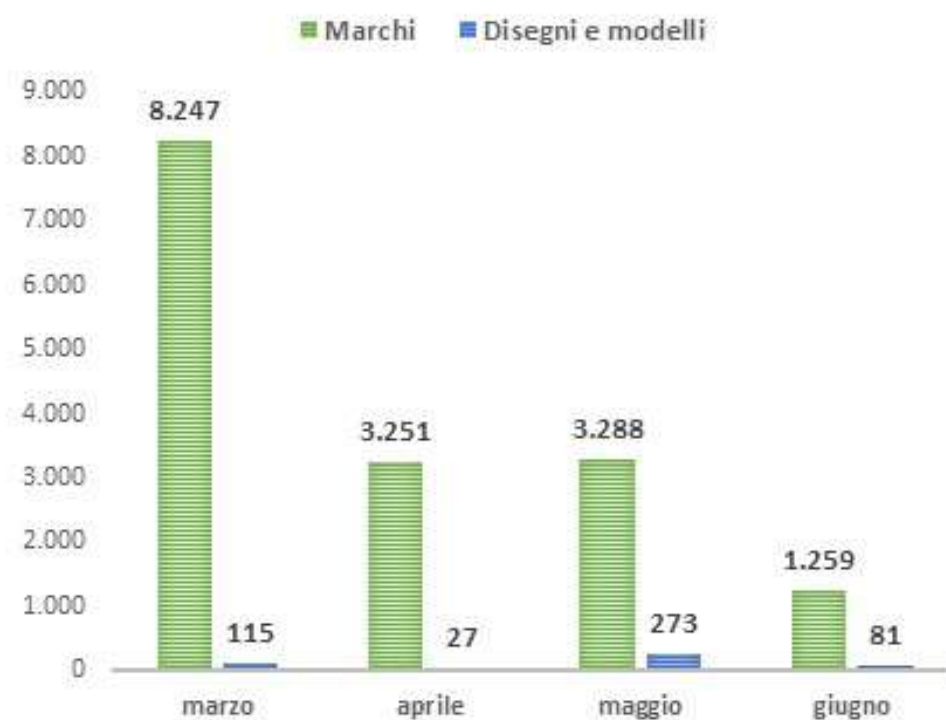
+53,9%

Attività di rilascio titoli e definizione istanze Marchi, Disegni e modelli

MARZO - GIUGNO 2019



MARZO - GIUGNO 2020



Attività di rilascio titoli e definizione istanze

Comparazione dei valori totali per Marchi, Disegni e modelli nel periodo marzo-giugno



Marchi (rinnovi compresi)

Anno 2019 - **26.108**

Anno 2020 - **16.045**

-38,5%



Disegni e Modelli

Anno 2019 - **498**

Anno 2020 - **496**

-0,4%