



Direzione Generale per la Tutela della Proprietà Industriale

Ufficio Italiano Brevetti e Marchi  
Divisione VII – Brevetti

Report domande di brevetto e concessioni del titolo in Italia  
**Anno 2020**



*Ministero  
dello Sviluppo Economico*

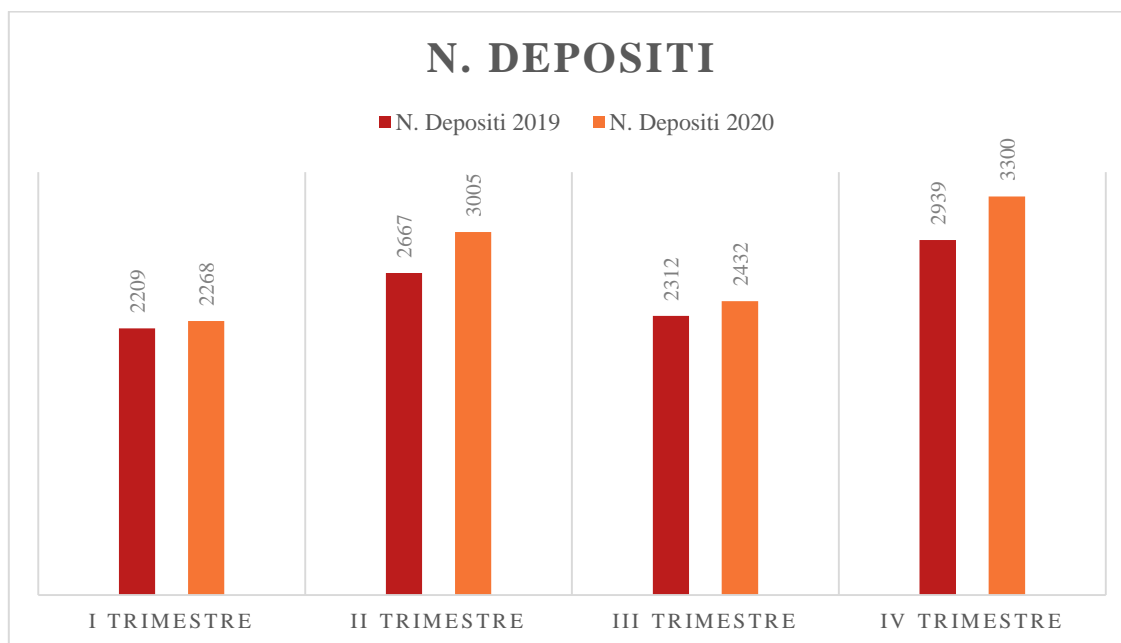
---

## 1 Brevetto per Invenzione Industriale

### 1.1 Depositi domande di brevetto per invenzione industriale

La tabella seguente riporta il numero dei depositi di domande di brevetto per invenzione industriale suddivisi per trimestre (confronto 2019-2020).

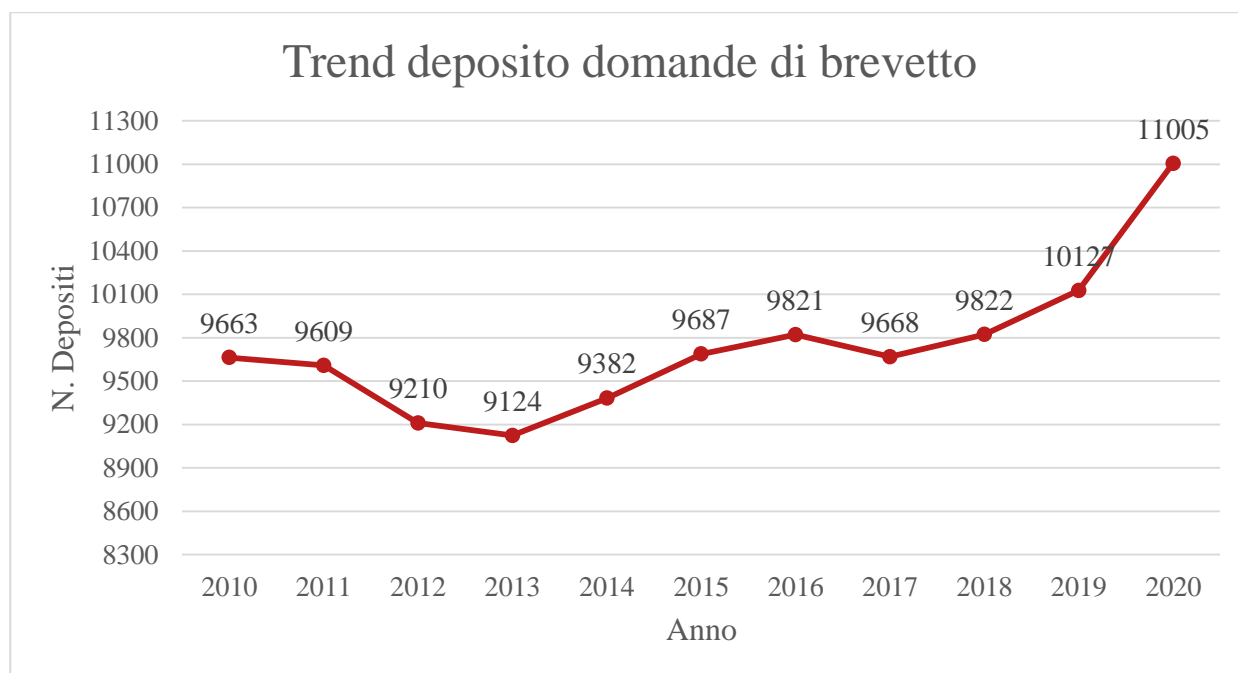
Periodo	N. Depositi 2019	N. Depositi 2020
I Trimestre	2209	2268
II Trimestre	2667	3005
III Trimestre	2312	2432
IV Trimestre	2939	3300
<b>Totale</b>	<b>10127</b>	<b>11005</b>



Nel 2020 si registra un ulteriore aumento delle **domande di brevetto per invenzione industriale** che conferma il trend di medio periodo, in crescita, di questo tipo di depositi.

## 1.2 Trend deposito domande di brevetto per invenzione industriale

Il grafico riporta il trend dei depositi delle domande di brevetto per invenzione industriale degli ultimi anni (2010-2020)



## 1.3 Dossier inviati a EPO per la ricerca di anteriorità

Le domande di brevetto per invenzione, a seguito dell'esame preliminare e della preparazione del dossier in inglese, vengono inviate all'*European Patent Office* (EPO) per la ricerca di anteriorità. L'invio delle domande all'EPO deve avvenire entro il 5° mese dalla data di deposito, salvo rilievi ministeriali per mancanza dei requisiti formali o sostanziali di validità. La tabella seguente riporta il numero dei dossier inviati all'EPO per la ricerca di anteriorità nel 2020 con un confronto con i dati del 2019. Le domande cui si riferiscono tali numeri sono state depositate dai 3 ai 5 mesi precedenti al periodo di riferimento.

Periodo	Invio a EPO 2019	Invio a EPO 2020
I Trimestre	1746	2620
II Trimestre	2307	3167
III Trimestre	1817	2479
IV Trimestre	1754	2277
<b>Totale</b>	<b>7624</b>	<b>10543</b>

#### 1.4 Provvedimenti finali di definizione delle procedure relative ai brevetti per invenzione industriale

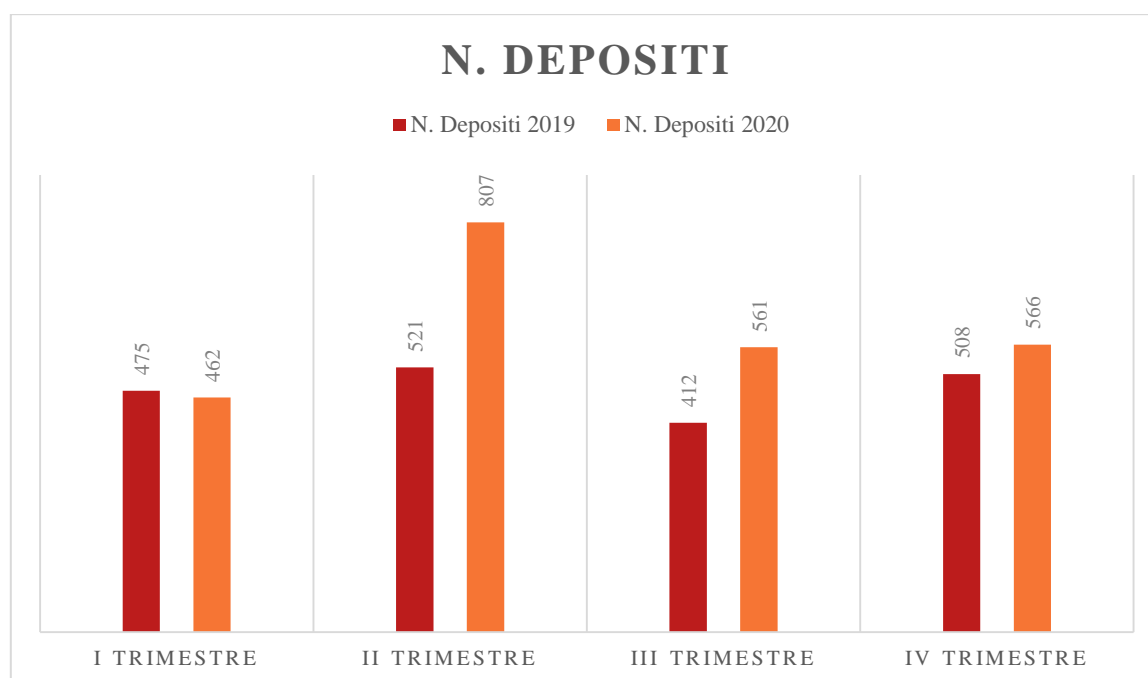
<b>Anno 2020</b>					
<b>Provvedimenti definitivi</b>	<b>I Trimestre</b>	<b>II Trimestre</b>	<b>III Trimestre</b>	<b>IV Trimestre</b>	<b>Tot.</b>
Annullamento	1				<b>1</b>
Concessione brevetto	2949	1812	2779	1621	<b>9161</b>
Conversione art. 84 CPI	30	32	28	17	<b>107</b>
Dichiarazione di irricevibilità	8	5	29	34	<b>76</b>
Provvedimento di Rifiuto della domanda	668	321	566	528	<b>2083</b>
Accoglimento istanze di Ritiro	126	122	141	156	<b>545</b>
<b>Totale complessivo</b>	<b>3782</b>	<b>2292</b>	<b>3543</b>	<b>2356</b>	<b><u>11973</u></b>

## 2 Brevetto per Modello di Utilità

### 2.1 Depositi domande di brevetto per Modello di Utilità

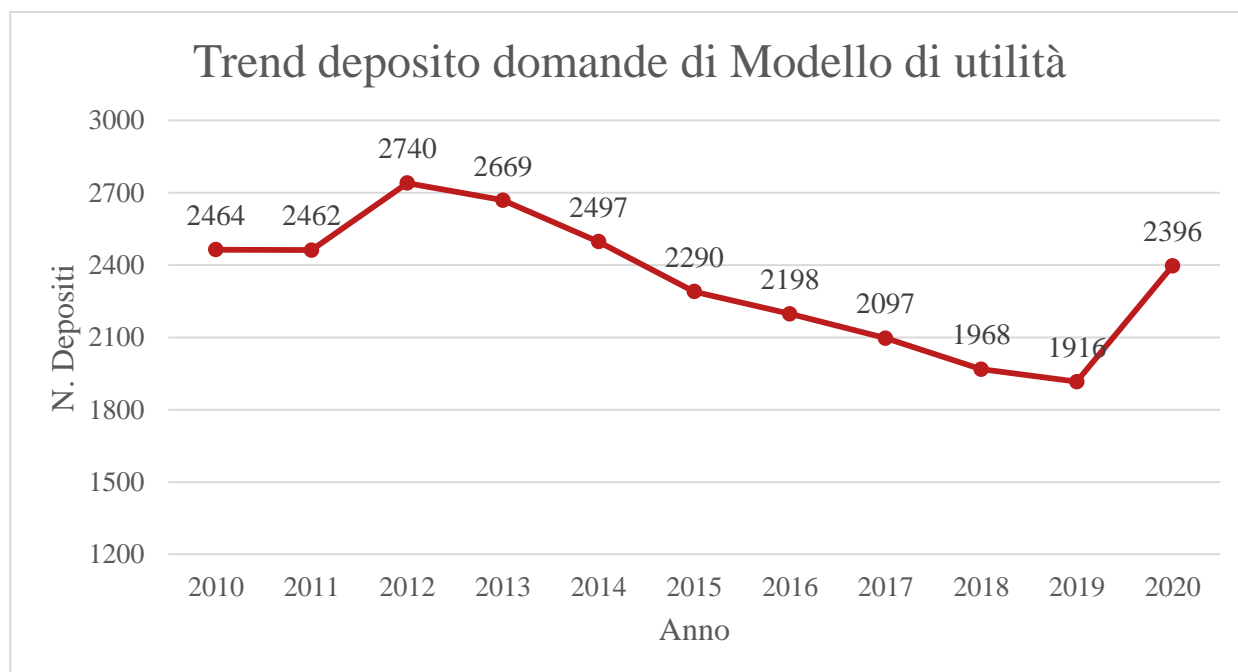
La tabella riporta il numero dei depositi delle domande di brevetto per Modello di Utilità per ciascun trimestre del 2020 messo a confronto con i dati del 2019. Nel 2020 anche le domande di brevetto per modello di utilità sono aumentate facendo registrare un balzo in avanti, in netta controtendenza rispetto agli ultimi anni.

Periodo	N. Depositi 2019	N. Depositi 2020
I Trimestre	475	462
II Trimestre	521	807
III Trimestre	412	561
IV Trimestre	508	566
<b>Totale</b>	<b><u>1916</u></b>	<b><u>2396</u></b>



## 2.2 Trend deposito domande di brevetto per modello di utilità

Il grafico riporta il trend dei depositi delle domande di brevetto per modello di utilità degli ultimi anni (2010-2020)



## 2.3 Provvedimenti finali di definizione delle procedure relative ai brevetti per Modello di Utilità

<b>Anno 2020</b>					
<b>Provvedimenti definitivi</b>	<b>I Trimestre</b>	<b>II Trimestre</b>	<b>III Trimestre</b>	<b>IV Trimestre</b>	<b>Tot.</b>
Annullamento	1	1			<b>2</b>
Concessione brevetto	513	533	548	496	<b>2090</b>
Conversione art. 84 CPI	1	2	1	3	<b>7</b>
Dichiarazione di Irricevibilità	7	2	68	39	<b>116</b>
Provvedimento di Rifiuto della domanda	122	65	128	233	<b>548</b>
Accoglimento istanze di Ritiro	9	11	12	13	<b>45</b>
<b>Totale complessivo</b>	<b>653</b>	<b>614</b>	<b>757</b>	<b>784</b>	<b><u>2808</u></b>

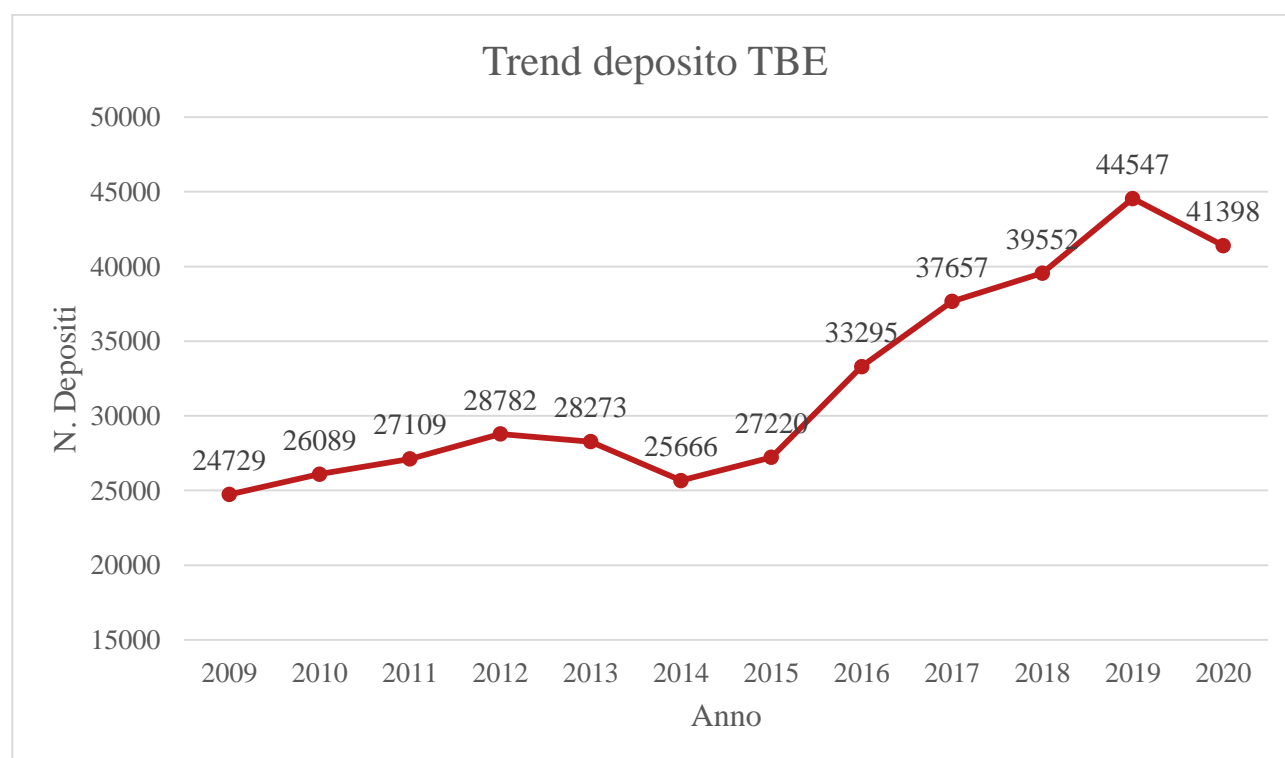
### 3 Richiesta di convalida in Italia dei Brevetti europei concessi

#### 3.1 Depositi richieste di convalida BE

Anno 2020					
Tipologia domanda	Nr depositi I trimestre 2020	Nr depositi II trimestre 2020	Nr depositi III trimestre 2020	Nr depositi IV trimestre 2020	Totale
Richieste convalida del brevetto europeo	10357	10150	10442	10449	<b>41398</b>

#### 3.2 Trend Depositi domande di convalida in Italia dei brevetti europei concessi

Il grafico riporta il trend delle domande di convalida in Italia dei brevetti europei concessi (periodo 2009-2020)



### 3.3 Provvedimenti definitivi accoglimento convalide

<b>Anno 2020</b>					
<b>Provvedimenti definitivi</b>	I Trimestre	II Trimestre	III Trimestre	IV Trimestre	Tot.
Accoglimento	13502	17336	9634	9758	<b>50230</b>
Rigetto	10	2	0	45	<b>57</b>
<b>Totale complessivo</b>	<b>13512</b>	<b>17338</b>	<b>9634</b>	<b>9803</b>	<b><u>50287</u></b>

## 4 Certificati di protezione ed altri titoli di Proprietà Industriale (privative per nuove varietà vegetali e topografie)

### 4.1.1 Deposito domande CCP - CCPF - PNVV – TPS

<b>Anno 2020</b>					
<b>Tipologia domanda</b>	Nr depositi I trimestre 2020	Nr depositi II trimestre 2020	Nr depositi III trimestre 2020	Nr depositi IV trimestre 2020	Totale
CCP	12	10	21	20	<b>63</b>
CCPF	0	2	3	1	<b>6</b>
PNVV	0	1	2	0	<b>3</b>
TPS	0	0	0	0	<b>0</b>
<b>Totale</b>	<b>12</b>	<b>13</b>	<b>26</b>	<b>21</b>	<b><u>72</u></b>

### 4.2 Provvedimenti definitivi CCP – CCPF

<b>Anno 2020</b>					
<b>Provvedimenti definitivi</b>	I Trimestre	II Trimestre	III Trimestre	IV Trimestre	Tot.
Concessione	9	8	25	18	<b>60</b>
Rifiuto	1	2	0	0	<b>3</b>
Ritiro	1	2	0	5	<b>8</b>
<b>Totale complessivo</b>	<b>11</b>	<b>12</b>	<b>25</b>	<b>23</b>	<b><u>71</u></b>



## 5 Riepiloghi

### 5.1 Totale deposito titoli di Proprietà Industriale in carico alla Div-VII- Brevetti

<b>Anno 2019</b>						
<b>Periodo</b>	<b>Brevetti</b>	<b>Modelli di Utilità</b>	<b>TBE</b>	<b>PCT + Brevetto Europeo</b>	<b>Certificati e Privative</b>	<b>Totale</b>
I Trimestre	2209	475	11758	118	25	<b>14595</b>
II Trimestre	2667	521	10500	135	24	<b>13847</b>
III Trimestre	2312	412	10964	109	9	<b>13806</b>
<b>IV Trimestre</b>	<b>2939</b>	<b>508</b>	<b>11325</b>	<b>142</b>	<b>23</b>	<b>14937</b>
<b>Totale</b>	<b>10127</b>	<b>1916</b>	<b>44547</b>	<b>504</b>	<b>81</b>	<b><u>57175</u></b>

<b>Anno 2020</b>						
<b>Periodo</b>	<b>Brevetti</b>	<b>Modelli di Utilità</b>	<b>TBE</b>	<b>PCT + Brevetto Europeo</b>	<b>Certificati e Privative</b>	<b>Totale</b>
I Trimestre	2268	462	10357	126	12	<b>13225</b>
II Trimestre	3005	807	10150	115	13	<b>14090</b>
III Trimestre	2432	561	10442	106	26	<b>13567</b>
IV Trimestre	3300	566	10449	136	21	<b>14472</b>
<b>Totale</b>	<b>11005</b>	<b>2396</b>	<b>41398</b>	<b>483</b>	<b>72</b>	<b><u>55354</u></b>

## 5.2 Totale dei provvedimenti definitivi

Provvedimento definitivo	2019				Totale
	Brev.	MdU	CCP CCPF	Conv. BE	
Accoglimento				46961	<b>46961</b>
Annullamento	11	2		1	<b>14</b>
Concessione titolo	8622	1603	62		<b>10287</b>
Conversione art. 84 CPI	245	40			<b>285</b>
Dichiarazione di Irricevibilità	46	60			<b>106</b>
Provvedimento di Rifiuto della domanda	2364	633	1	41	<b>3039</b>
Accoglimento istanza di Ritiro	591	47	6	2	<b>646</b>
<b>Totale complessivo</b>	<b>11879</b>	<b>2385</b>	<b>69</b>	<b>47005</b>	<b><u>61338</u></b>

Provvedimento definitivo	Anno 2020				Totale
	Brev.	MdU	CCP CCPF	Conv. BE	
Accoglimento				50230	<b>50230</b>
Annullamento	1	2		1	<b>4</b>
Concessione titolo	9161	2090	60		<b>11311</b>
Conversione art. 84 CPI	107	7			<b>114</b>
Dichiarazione di Irricevibilità	76	116			<b>192</b>
Provvedimento di Rifiuto della domanda	2083	548	3	57	<b>2691</b>
Accoglimento istanza di Ritiro	545	45	8	1	<b>599</b>
<b>Totale complessivo</b>	<b>11973</b>	<b>2808</b>	<b>71</b>	<b>50289</b>	<b><u>65141</u></b>